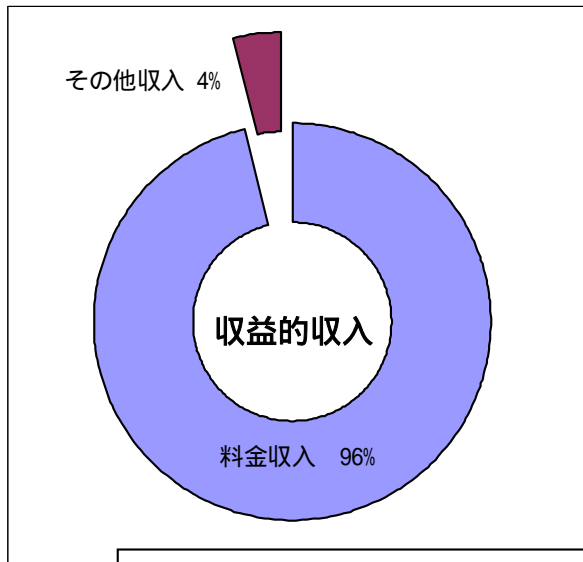


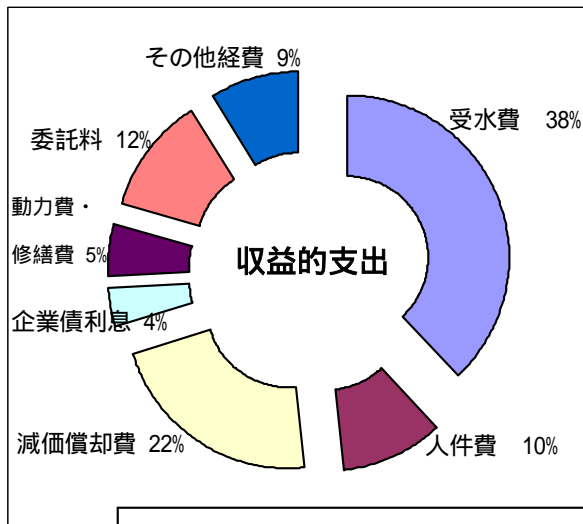
平成 1 8 年度東松山市水道事業決算の概要

収益的収入及び支出（経営部門）

平成 1 8 年度は、収支差引 8,014 万 9 千円の純利益となりました。この利益は、企業債（借入金）の償還にあてられます。今後も料金収入の大幅な増収は見込めず、また、老朽化した施設の維持管理費用の増加などが予想されることから、より効率的な事業経営を目指していきます。



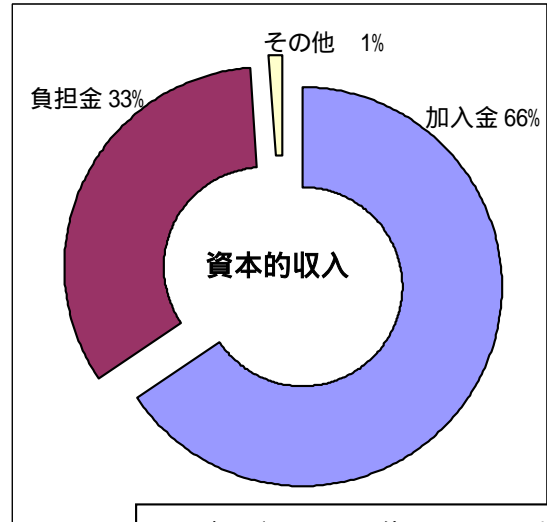
収入	17 億 9,756 万 3 千円
料金収入	17 億 2,599 万 4 千円
その他収入	7,156 万 9 千円



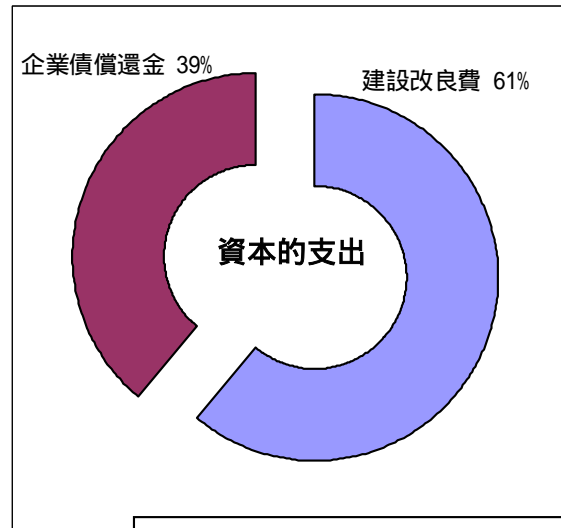
支出	17 億 1,741 万 4 千円
受水費	6 億 5,535 万 5 千円
人件費	1 億 7,344 万 3 千円
減価償却費	3 億 7,755 万 3 千円
企業債利息	6,531 万 5 千円
動力費・修繕費	9,151 万 5 千円
委託料	2 億 223 万 8 千円
その他経費	1 億 5,199 万 5 千円

資本的収入及び支出（建設部門）

収支差引 3 億 8,236 万 5 千円の不足額は、内部留保資金・減債積立金等で補てんしました。



収入	2 億 6,569 万 9 千円
加入金	1 億 7,451 万 2 千円
負担金	8,810 万 3 千円
その他	308 万 4 千円



支出	6 億 4,806 万 4 千円
建設改良費	3 億 9,658 万 3 千円
企業債償還金	2 億 5,148 万 1 千円

金額は全て税抜き

業務量

給水人口 89,771 人
 給水戸数 37,584 戸
 年間総配水量 13,164,810 m³
 一日平均配水量 36,068 m³
 供給単価（1 m³ 当たりの販売価格）141.73 円
 給水原価（1 m³ 当たりの生産価格）139.30 円