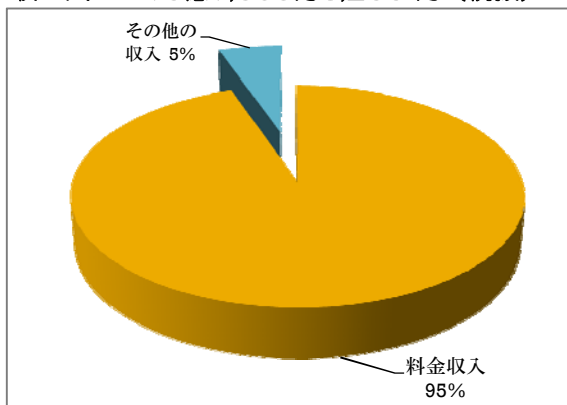


### 平成23年度東松山市水道事業決算の概要

#### ◆ 収益的収入および支出（経営部門）

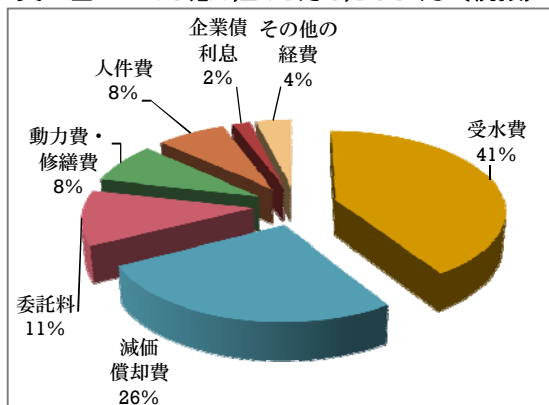
平成23年度は、収支差引1億6,394万1,413円の純利益となりました。

収入 16億7,609万8,266円（税抜）



料金収入 1,588,191,172円  
その他の収入 87,907,094円

支出 15億1,215万6,853円（税抜）

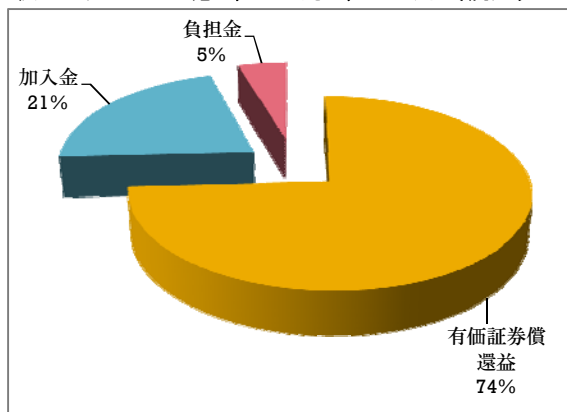


受水費 620,098,408円  
減価償却費 400,479,459円  
委託料 167,966,003円  
動力費・修繕費 123,480,432円  
人件費 113,542,994円  
企業債利息 28,399,151円  
その他の経費 58,190,406円

#### ◆ 資本的収入および支出（建設部門）

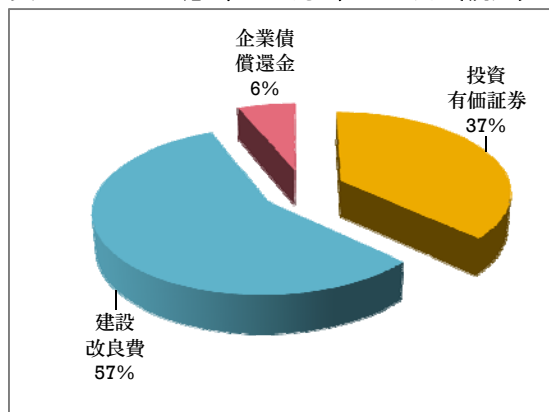
収支差引5億4,714万1,708円の不足額は、内部留保資金・減債積立金等で補填しました。

収入 5億3,853万6,057円（税込）



有価証券償還益 399,840,000円  
加入金 114,422,175円  
負担金 24,273,882円

支出 10億8,567万7,765円（税込）



投資有価証券 400,000,000円  
建設改良費 617,334,094円  
企業債償還金 68,343,671円

#### 業務量

- ◆給水人口 89,420人
- ◆給水戸数 39,206戸
- ◆年間総配水量 12,697,548m<sup>3</sup>
- ◆1日平均配水量 34,693m<sup>3</sup>
- ◆年間総有収水量 11,451,026m<sup>3</sup>
- ◆1人1日平均配水量 386ℓ
- ◆供給単価（1m<sup>3</sup>あたりの販売価格） 138.69円
- ◆給水原価（1m<sup>3</sup>あたりの生産価格） 131.46円