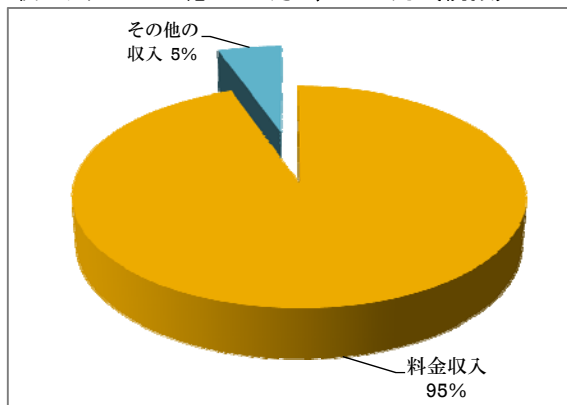


平成24年度東松山市水道事業決算の概要

◆ 収益的収入および支出（経営部門）

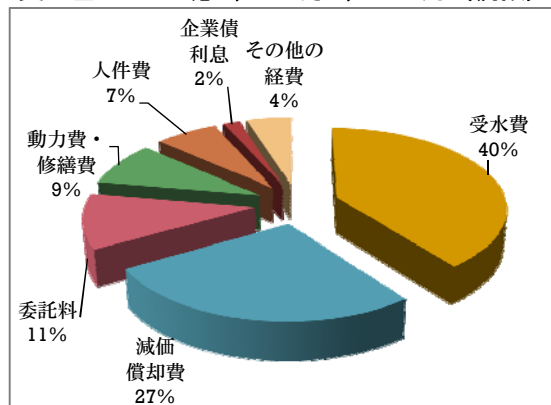
平成24年度は、収支差引1億5,722万1,937円の純利益となりました。

収入 17億998万1,014円（税抜）



料金収入 1,617,612,820円
その他の収入 92,368,194円

支出 15億5,275万9,077円（税抜）

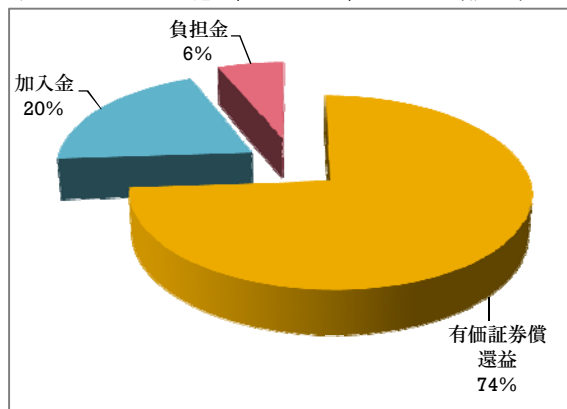


受水費 615,622,324円
減価償却費 421,059,826円
委託料 170,395,516円
動力費・修繕費 136,341,610円
人件費 106,158,980円
企業債利息 26,901,640円
その他の経費 76,279,181円

◆ 資本的収入および支出（建設部門）

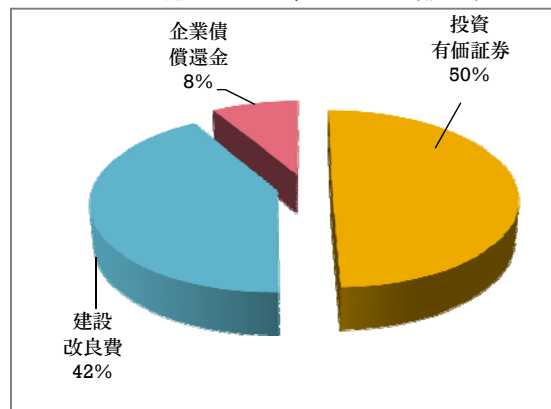
収支差引2億6,446万3,583円の不足額は、内部留保資金・減債積立金等で補填しました。

収入 5億4,093万5,137円（税込）



有価証券償還益 400,000,000円
加入金 107,209,725円
負担金 33,725,412円

支出 8億539万8,720円（税込）



投資有価証券 399,880,000円
建設改良費 335,677,538円
企業債償還金 69,841,182円

業務量

- ◆給水人口 89,078人（平成24年3月31日現在）
- ◆給水戸数 39,635戸（平成24年3月31日現在）
- ◆年間総配水量 12,765,781 m³
- ◆1日平均配水量 34,975 m³ ◆1人1日平均配水量 389ℓ
- ◆供給単価（1 m³あたりの販売価格） 139.28円
- ◆給水原価（1 m³あたりの生産価格） 132.29円